



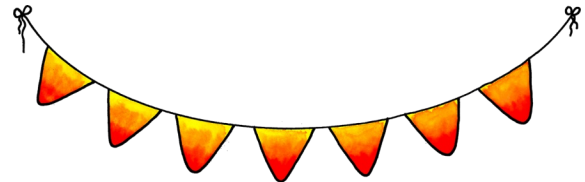
# Zebrazeitung

Ausgabe 7

März 2025



## Neuigkeiten




### **Trixitt:**

Beim Trixittag gab es einen Hindernislauf, Menschenkicker, Basketball, Weitsprung und Speedmasters. Am Ende bekam jede Klasse eine Fairnesurkunde. Die Urkunden durften die Klassensprecher entgegen nehmen.

### **Känguruwettbewerb:**

Der Känguruwettbewerb war am 20. März. Dort musste man schwierige Matheaufgaben lösen. Er fing um 8:15 Uhr an. Teilgenommen haben 10 Kinder aus der 4d, 4 aus der 4c, aus der 4b 3 Kinder, aus der 3a 13, aus der 4a 10 und aus der 3b 6 Kinder.



# Lehrerinterview

mit Andrea



Kinder: „Was machen Sie?“

Andrea: „Ich bin Betreuerin in der OGS.“

Kinder: „Wie lange sind Sie schon an dieser Schule?“

Andrea: „Seit 2022 bin ich an dieser Schule.“

Kinder: „In welchen Klassen waren Sie schon?“

Andrea: „Ich war schon in allen Klassen.“

Kinder: „In welchen Fächern sind Sie dabei?“

Andrea: „In der Lernzeit.“

Kinder: „Was ist Ihre Lieblingsfarbe?“

Andrea: „So bunter desto besser!“

Kinder: „Was ist Ihr Lieblingsswitz?“

Andrea: „Was lernen Elfen in der Schule? Das Elfabet!“

Kinder: „Was ist Ihr Sternzeichen?“

Andrea: „Ich habe das Sternzeichen Steinbock.“

Kinder: „Was ist Ihr Lieblingslied?“

Andrea: „Alles worauf man Tanzen kann.“

Kinder: „Wer ist Ihr Lieblingsfußballspieler?“

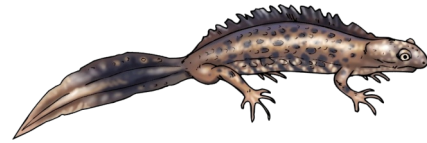
Andrea: „Manuel Neuer.“

Kinder: „Was ist Ihr Lieblingsspiel?“

Andrea: „Die Siedler von Catan.“

Kinder: „Danke dass Sie sich die Zeit genommen haben.“

## Tier des Monats



### Axolotl

Diese ungewöhnlichen Querzahnmolche sind heute selten geworden, weil sie zahlreich für den Tierhandel gefangen wurden. Außerdem setzte man in ihrem heimischen Gewässer räuberische Fische aus. Viele Axolotls bleiben ihr Leben lang Larven mit Kiemenbüscheln, aber einige wandeln sich auch zu an Land lebenden ausgewachsenen Tieren ohne Kiemen.

## Pokémon des Monats :

Zapdos kann die Attacken Donnerwelle, Donnerschok, Donnerblitz, Funkensprung, Metallklaue, Donnerschlag, Ruckzuckhieb und Sturzflug. Er hat die Farben gelb, schwarz und orange. Seine Augen sind blau und weiß. Zapdos kommt aus der Region Kanto. Es kommt wie jedes legendäre Pokémon aus einer Sturmwolke. Er hat zackige Flügel und er mag Donnersteine und seine Freunde Arktos und Lavados.

## Gaming Tipp



### Brawl Stars

Brawl Stars ist ein kostenloses Kampfspiel. Es gibt verschiedene Brawler und Seltenheitsgrade, wie zum Beispiel Selten, Superselten, Episch, Mytisch und Legendär. Wenn man gewinnt bekommt man Pokale und einen höheren Rang. Es gibt elf Powerlevel. Man muss Münzen und Powerpunkte dafür abgeben. Viele Brawler haben einen Hypercharge aber die kosten 5000 Münzen. Aber davor muss man sie noch upgraden. Das höchste Powerlevel ist 11. Es gibt Gadgets, Starpowers und Skins. Es gibt den Modus Showdown, Brawlball, Knockout, Hotzone, Tresorraub, Duelle, Rangliste, Juwelenjagd und Brawlhockey.

#### Impressum:

Herausgeber: Klasse 4c  
Ansprechpersonen: Carla Häming  
und Lukas Theling

#### weitere Autoren:

Nikita Wagner (Gaming Tipp)  
Oskar Lehmkuhl (Tiere)  
Esile Gojnovci (Basteltipp)  
Jakob van der Linde (Witz)  
Luc Schmeinck (Pokemon)

# Rätsel




## Witz des Monats

Die Musiklehrerin sagt zu Fritz:  
„Sing mir bitte die Note C vor.“  
Fritz singt sehr schön. „Und jetzt G.“  
Fritz antwortet: „Danke bis morgen.“



## Buch des Monats

Ein Mädchen namens Willow Filmband



Das Buch des Monats März heißt ein Mädchen namens Willow der Filmband. Willow ist in eine neue Stadt gezogen und hat von ihrer verstorbenen Tante Alwina einen Wald und eine Hexenkraft geerbt. Um ihre ganze Hexenkraft zu entfalten muss sie noch die anderen Junghexen mit ihren Elementen finden. Ich finde das Buch ist mega spannend und der Film ist auch sehr interessant. Außerdem sind die Lieder des Films richtig schön und echte Ohrwürmer. Ich gebe den Buch 5 Sterne.

## Basteltipp:

Malbasteltipp

1. Als erstes zeichnest du drei gleich große Kreise und schneidest sie aus.
2. Als nächstes schneidest du den Stängel.
3. Danach knicktst du zwei von den drei Kreisen.
4. Dann klebst du die zwei geknickten Kreise auf den nicht geknickten Kreis, so dass ein V auf dem nicht geknickten Kreis.
5. Zum Schluss klebst du den Stängel hinter den Tulpenkopf.